

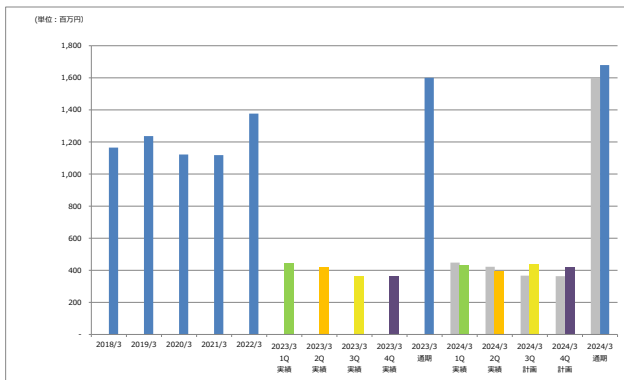
業績ハイライト情報

2024年3月期-第2四半期-

業績ハイライト (単体)

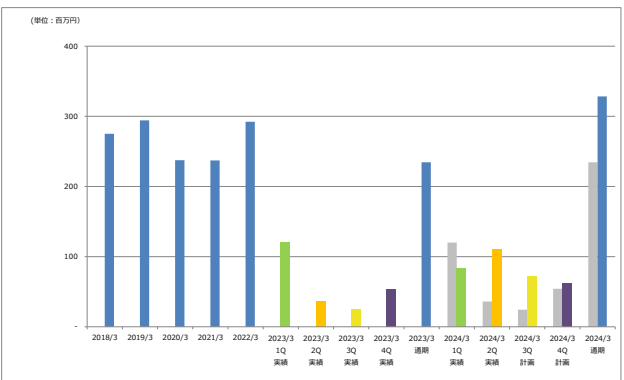
【当期実績又は(計画)】 第1四半期 第2四半期 第3四半期 第4四半期 通期
 【前期実績】 各四半期及び通期

売上高



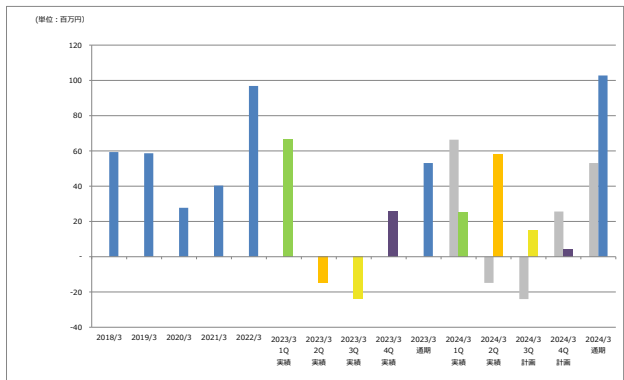
項目	2018/3	2019/3	2020/3	2021/3	2022/3	2023/3 1Q	2023/3 2Q	2023/3 3Q	2023/3 4Q	2023/3 通期	2024/3 1Q	2024/3 2Q	2024/3 3Q	2024/3 4Q	2024/3 通期
売上高	1,165	1,237	1,122	1,118	1,377	448	422	367	363	1,600	463	413	438	418	1,731
通期計画に対する実績進捗率	-	-	-	-	-	28.6%	47.6%	72.9%	97.0%	-	-	-	-	-	-
前期実績数値	-	-	-	-	-	448	422	367	363	1,600	-	-	-	-	-
前期対比増減率	-	-	-	-	-	95.9%	93.3%	119.5%	114.9%	104.9%	-	-	-	-	-

売上総利益



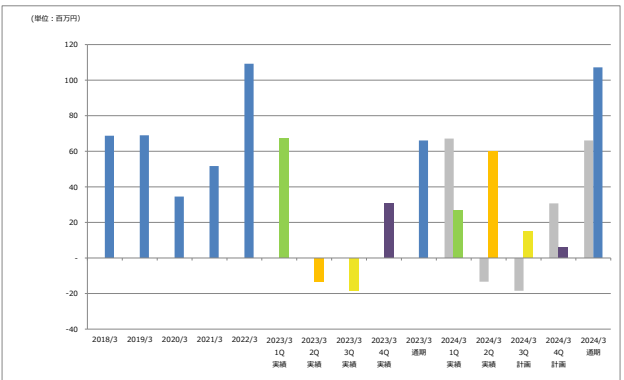
項目	2018/3	2019/3	2020/3	2021/3	2022/3	2023/3 1Q	2023/3 2Q	2023/3 3Q	2023/3 4Q	2023/3 通期	2024/3 1Q	2024/3 2Q	2024/3 3Q	2024/3 4Q	2024/3 通期
売上総利益	275	294	237	237	292	120	36	24	54	235	83	91	69	72	315
通期計画に対する実績進捗率	-	-	-	-	-	33.3%	66.0%	90.8%	111.7%	-	-	-	-	-	-
前期実績数値	-	-	-	-	-	120	36	24	54	235	-	-	-	-	-
前期対比増減率	-	-	-	-	-	69.2%	308.0%	297.8%	114.4%	140.1%	-	-	-	-	-

営業利益



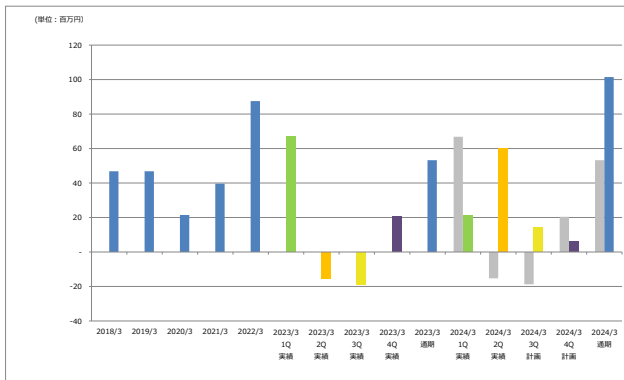
項目	2018/3	2019/3	2020/3	2021/3	2022/3	2023/3 1Q	2023/3 2Q	2023/3 3Q	2023/3 4Q	2023/3 通期	2024/3 1Q	2024/3 2Q	2024/3 3Q	2024/3 4Q	2024/3 通期
営業利益	59	59	28	40	57	66	-15	-24	26	53	25	58	15	4	103
通期計画に対する実績進捗率	-	-	-	-	-	41.9%	138.9%	163.9%	120.9%	-	-	-	-	-	-
前期実績数値	-	-	-	-	-	66	-15	-24	26	53	-	-	-	-	-
前期対比増減率	-	-	-	-	-	38.0%	-	-	16.4%	193.3%	-	-	-	-	-

経常利益



項目	2018/3	2019/3	2020/3	2021/3	2022/3	2023/3 1Q	2023/3 2Q	2023/3 3Q	2023/3 4Q	2023/3 通期	2024/3 1Q	2024/3 2Q	2024/3 3Q	2024/3 4Q	2024/3 通期
経常利益	69	69	35	52	109	67	-13	-18	31	66	28	12	15	6	61
通期計画に対する実績進捗率	-	-	-	-	-	43.7%	142.5%	166.6%	176.3%	-	-	-	-	-	-
前期実績数値	-	-	-	-	-	67	-13	-18	31	66	-	-	-	-	-
前期対比増減率	-	-	-	-	-	39.5%	-	-	18.3%	162.2%	-	-	-	-	-

税引前当期純利益



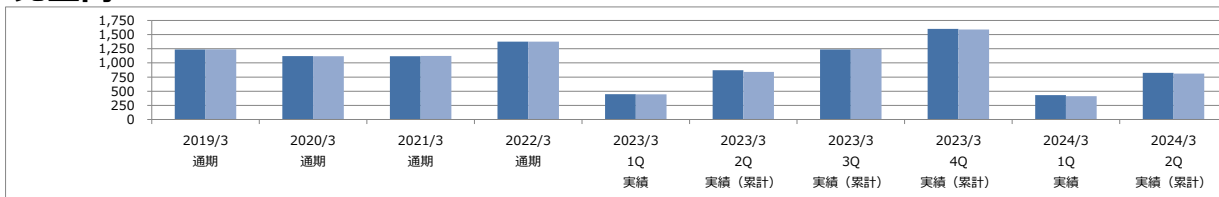
項目	2018/3	2019/3	2020/3	2021/3	2022/3	2023/3 1Q	2023/3 2Q	2023/3 3Q	2023/3 4Q	2023/3 通期	2024/3 1Q	2024/3 2Q	2024/3 3Q	2024/3 4Q	2024/3 通期
税引前当期純利益	47	47	21	40	38	67	-15	-19	20	53	21	50	14	6	91
通期計画に対する実績進捗率	-	-	-	-	-	38.5%	146.8%	173.0%	183.7%	-	-	-	-	-	-
前期実績数値	-	-	-	-	-	67	-15	-19	20	53	-	-	-	-	-
前期対比増減率	-	-	-	-	-	31.8%	-	-	29.0%	190.0%	-	-	-	-	-

業績ハイライト (国際会計基準)

単体

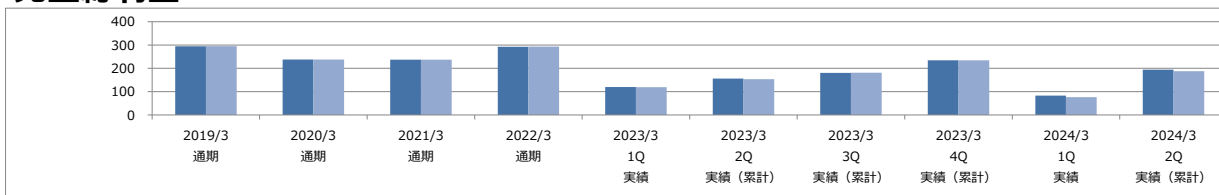
売上高

■ 日本基準
■ 国際会計基準
(単位:百万円)



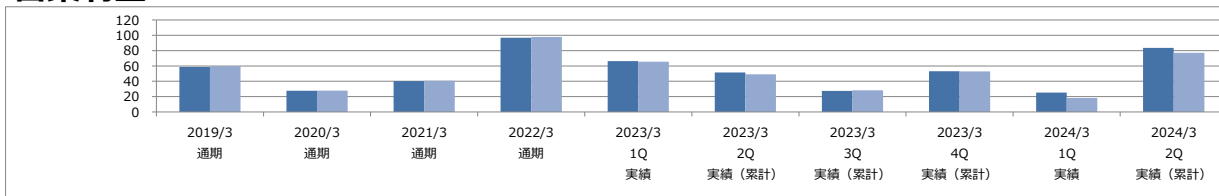
	2019/3 通期	2020/3 通期	2021/3 通期	2022/3 通期	2023/3 1Q 実績	2023/3 2Q 実績 (累計)	2023/3 3Q 実績 (累計)	2023/3 4Q 実績 (累計)	2024/3 1Q 実績	2024/3 2Q 実績 (累計)
日本基準	1,237	1,122	1,118	1,377	448	870	1,237	1,600	430	824
国際会計基準	1,240	1,118	1,123	1,377	443	840	1,244	1,591	412	811

売上総利益



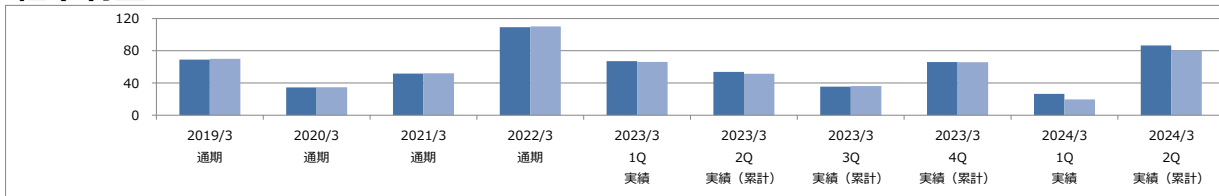
	2019/3 通期	2020/3 通期	2021/3 通期	2022/3 通期	2023/3 1Q 実績	2023/3 2Q 実績 (累計)	2023/3 3Q 実績 (累計)	2023/3 4Q 実績 (累計)	2024/3 1Q 実績	2024/3 2Q 実績 (累計)
日本基準	294	237	237	292	120	156	180	235	83	194
国際会計基準	295	238	237	293	119	154	181	234	76	188

営業利益



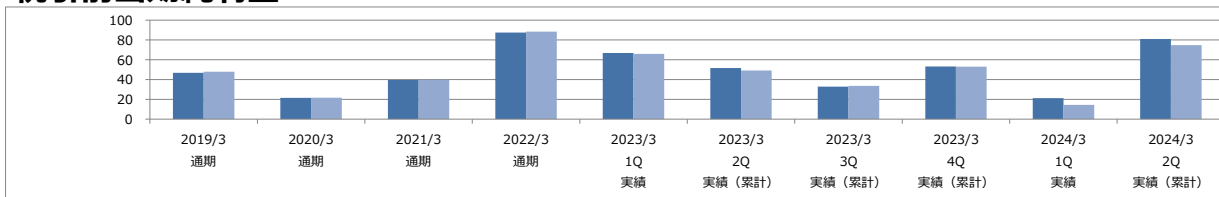
	2019/3 通期	2020/3 通期	2021/3 通期	2022/3 通期	2023/3 1Q 実績	2023/3 2Q 実績 (累計)	2023/3 3Q 実績 (累計)	2023/3 4Q 実績 (累計)	2024/3 1Q 実績	2024/3 2Q 実績 (累計)
日本基準	59	28	40	97	66	52	28	53	25	84
国際会計基準	60	28	41	98	65	49	28	53	18	77

経常利益



	2019/3 通期	2020/3 通期	2021/3 通期	2022/3 通期	2023/3 1Q 実績	2023/3 2Q 実績 (累計)	2023/3 3Q 実績 (累計)	2023/3 4Q 実績 (累計)	2024/3 1Q 実績	2024/3 2Q 実績 (累計)
日本基準	69	35	52	109	67	54	35	66	27	87
国際会計基準	70	35	52	110	66	51	36	66	20	80

税引前当期純利益



	2019/3 通期	2020/3 通期	2021/3 通期	2022/3 通期	2023/3 1Q 実績	2023/3 2Q 実績 (累計)	2023/3 3Q 実績 (累計)	2023/3 4Q 実績 (累計)	2024/3 1Q 実績	2024/3 2Q 実績 (累計)
日本基準	47	21	40	88	67	52	33	53	21	81
国際会計基準	48	22	40	88	66	49	34	53	14	75

* 上記の「国際会計基準」の数値につきましては、物品の販売に係る収益認識について国際会計基準に準拠した場合の数値を記載しております。