

業績ハイライト情報

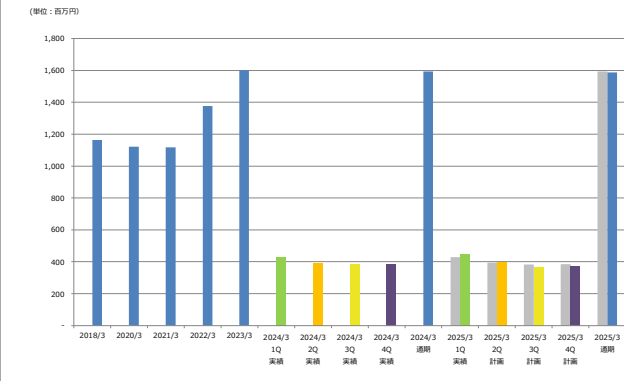
2025年3月期-第1四半期-

九州化工株式会社

業績ハイライト (単体)

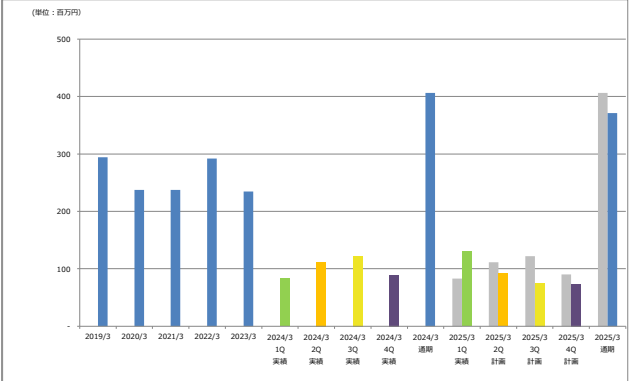
【当期実績又は計画】 第1四半期 第2四半期 第3四半期 第4四半期 通期
 【前期実績】 各四半期及び通期

売上高



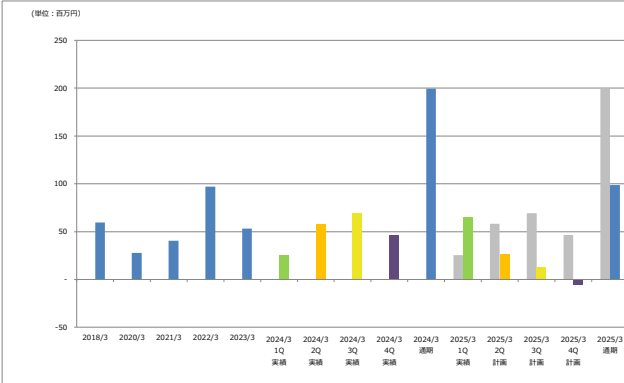
	2018/3	2020/3	2021/3	2022/3	2023/3	2024/3	2024/3	2024/3	2024/3	2024/3	2025/3	2025/3	2025/3	2025/3	2025/3	
	実績	実績	実績	実績	実績	1Q	2Q	3Q	4Q	通期	1Q	2Q	3Q	4Q	通期	
売上高	1,165	1,122	1,118	1,377	1,600	430	394	383	385	1,592	448	399	369	372	1,588	
											453	399	369	372	1,593	
											通期計画に対する実績進捗率	28.1%	53.1%	76.3%	99.6%	-
											前期実績数値	430	394	383	385	1,592
											前期対比増減率	104.1%	101.2%	96.3%	96.6%	99.7%

売上総利益



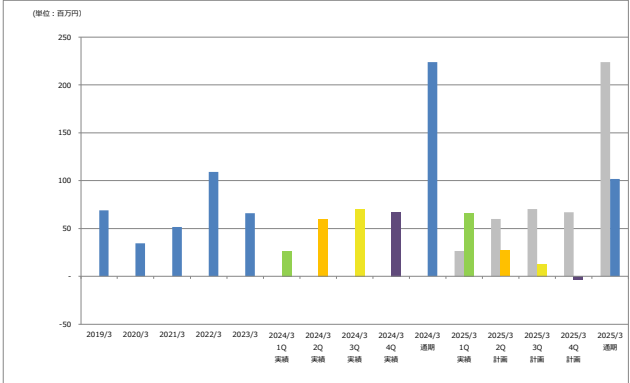
	2019/3	2020/3	2021/3	2022/3	2023/3	2024/3	2024/3	2024/3	2024/3	2024/3	2025/3	2025/3	2025/3	2025/3	2025/3	
	実績	実績	実績	実績	実績	1Q	2Q	3Q	4Q	通期	1Q	2Q	3Q	4Q	通期	
売上総利益	294	237	237	292	235	83	111	122	90	406	130	92	75	74	371	
											118	92	75	74	359	
											通期計画に対する実績進捗率	36.2%	61.8%	82.8%	103.4%	-
											前期実績数値	83	111	122	90	406
											前期対比増減率	156.3%	82.9%	61.7%	82.4%	91.4%

営業利益



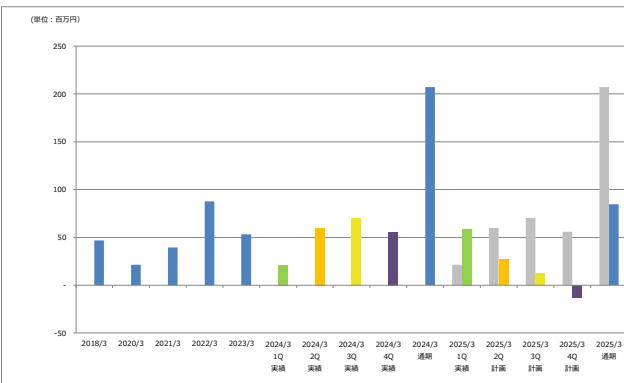
	2018/3	2020/3	2021/3	2022/3	2023/3	2024/3	2024/3	2024/3	2024/3	2024/3	2025/3	2025/3	2025/3	2025/3	2025/3	
	実績	実績	実績	実績	実績	1Q	2Q	3Q	4Q	通期	1Q	2Q	3Q	4Q	通期	
営業利益	59	28	40	97	53	25	58	69	46	199	65	27	13	-6	99	
											46	27	13	-6	80	
											通期計画に対する実績進捗率	81.1%	114.9%	130.8%	123.3%	-
											前期実績数値	25	58	69	46	199
											前期対比増減率	257.1%	46.3%	18.4%	-13.0%	49.5%

経常利益



	2019/3	2020/3	2021/3	2022/3	2023/3	2024/3	2024/3	2024/3	2024/3	2024/3	2025/3	2025/3	2025/3	2025/3	2025/3	
	実績	実績	実績	実績	実績	1Q	2Q	3Q	4Q	通期	1Q	2Q	3Q	4Q	通期	
経常利益	69	35	52	109	66	27	60	71	67	224	66	27	13	-4	102	
											66	27	13	-4	82	
											通期計画に対する実績進捗率	80.7%	113.6%	129.1%	124.1%	-
											前期実績数値	27	60	71	67	224
											前期対比増減率	249.0%	44.9%	18.0%	-6.1%	45.4%

税引前当期純利益



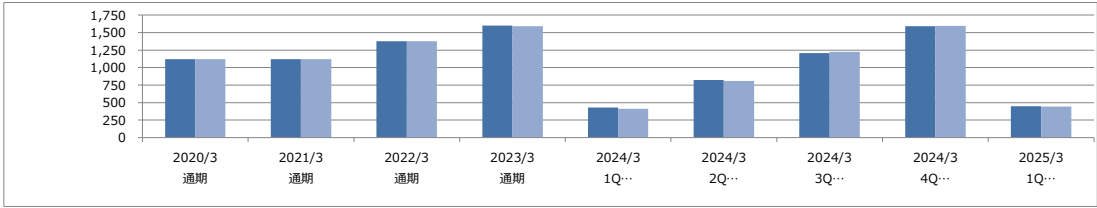
	2018/3	2020/3	2021/3	2022/3	2023/3	2024/3	2024/3	2024/3	2024/3	2024/3	2025/3	2025/3	2025/3	2025/3	2025/3	
	実績	実績	実績	実績	実績	1Q	2Q	3Q	4Q	通期	1Q	2Q	3Q	4Q	通期	
税引前当期純利益	47	21	40	88	53	21	60	70	56	207	58	27	13	-13	85	
											45	27	13	-13	71	
											通期計画に対する実績進捗率	82.3%	120.2%	138.1%	119.1%	-
											前期実績数値	21	60	70	56	207
											前期対比増減率	275.0%	45.0%	18.0%	-24.1%	40.8%

業績ハイライト (国際会計基準)

単体

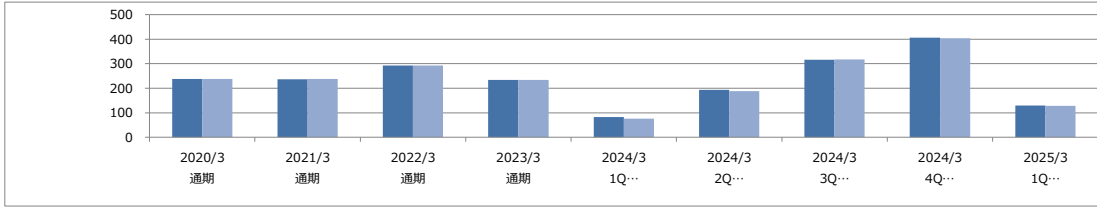
売上高

■ 日本基準
■ 国際会計基準
(単位:百万円)



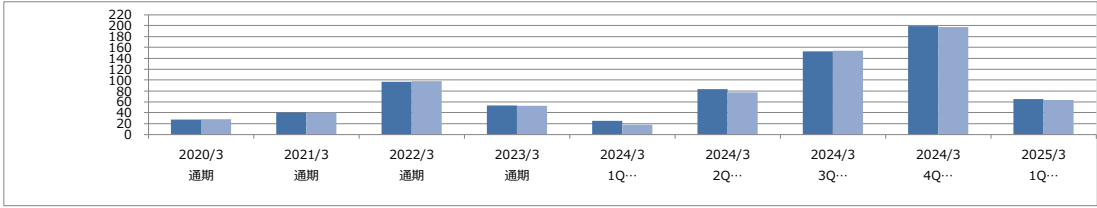
	2020/3 通期	2021/3 通期	2022/3 通期	2023/3 通期	2024/3 1Q 実績	2024/3 2Q 実績 (累計)	2024/3 3Q 実績 (累計)	2024/3 4Q 実績 (累計)	2025/3 1Q 実績
日本基準	1,122	1,118	1,377	1,600	430	824	1,207	1,592	448
国際会計基準	1,118	1,123	1,377	1,591	412	811	1,224	1,598	445

売上総利益



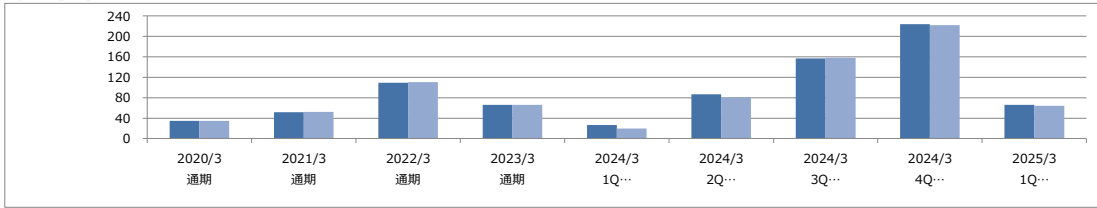
	2020/3 通期	2021/3 通期	2022/3 通期	2023/3 通期	2024/3 1Q 実績	2024/3 2Q 実績 (累計)	2024/3 3Q 実績 (累計)	2024/3 4Q 実績 (累計)	2025/3 1Q 実績
日本基準	237	237	292	235	83	194	316	406	130
国際会計基準	238	237	293	234	76	188	317	404	128

営業利益



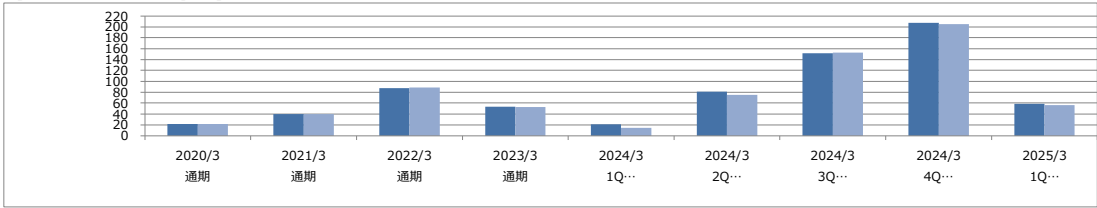
	2020/3 通期	2021/3 通期	2022/3 通期	2023/3 通期	2024/3 1Q 実績	2024/3 2Q 実績 (累計)	2024/3 3Q 実績 (累計)	2024/3 4Q 実績 (累計)	2025/3 1Q 実績
日本基準	28	40	97	53	25	84	153	199	65
国際会計基準	28	41	98	53	18	77	154	197	63

経常利益



	2020/3 通期	2021/3 通期	2022/3 通期	2023/3 通期	2024/3 1Q 実績	2024/3 2Q 実績 (累計)	2024/3 3Q 実績 (累計)	2024/3 4Q 実績 (累計)	2025/3 1Q 実績
日本基準	35	52	109	66	27	87	157	224	66
国際会計基準	35	52	110	66	20	80	158	222	64

税引前当期純利益



	2020/3 通期	2021/3 通期	2022/3 通期	2023/3 通期	2024/3 1Q 実績	2024/3 2Q 実績 (累計)	2024/3 3Q 実績 (累計)	2024/3 4Q 実績 (累計)	2025/3 1Q 実績
日本基準	21	40	88	53	21	81	151	207	58
国際会計基準	22	40	88	53	14	75	152	205	56

* 上記の「国際会計基準」の数値につきましては、物品の販売に係る収益認識について国際会計基準に準拠した場合の数値を記載しております。